

Manual Mencetak Barcode Sistem e-Kehadiran

Sila cetak barcode label di lokasi masing-masing atau di Kiosk Cetak Unit Teknologi Maklumat.

Langkah-langkah :

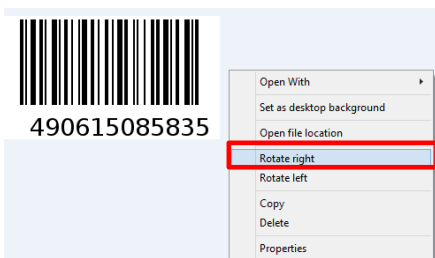
- 1) Layari URL
<http://10.138.128.63/cme/view1list.php>
- 2) Masukkan No IC dan klik Search.



- 3) Klik kanan pada barcode dan pilih **Save Picture As**. Save barcode tersebut.



- 4) Buka barcode yang telah di save, klik kanan dan pilih **Rotate Right**



- 5) Untick fit picture to frame dan klik print.



- 6) Sekiranya tiada maklumat di dalam carian , sila klik butang Add **+** dan masukkan maklumat seperti yang diminta.

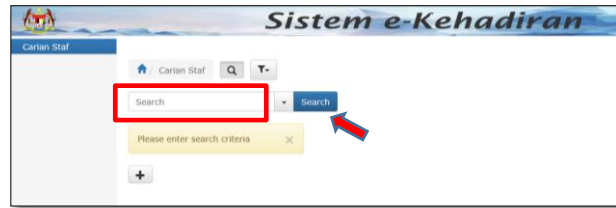


Manual Mencetak Barcode Sistem e-Kehadiran

Sila cetak barcode label di lokasi masing-masing atau di Kiosk Cetak Unit Teknologi Maklumat.

Langkah-langkah :


- 1) Layari URL
<http://10.138.128.63/cme/view1list.php>
- 2) Masukkan No IC dan klik Search.



- 3) Klik kanan pada barcode dan pilih **Save Picture As**. Save barcode tersebut.



- 4) Buka barcode yang telah di save, klik kanan dan pilih **Rotate Right**



- 5) Untick fit picture to frame dan klik print.



- 6) Sekiranya tiada maklumat di dalam carian , sila klik butang Add **+** dan masukkan maklumat seperti yang diminta.

